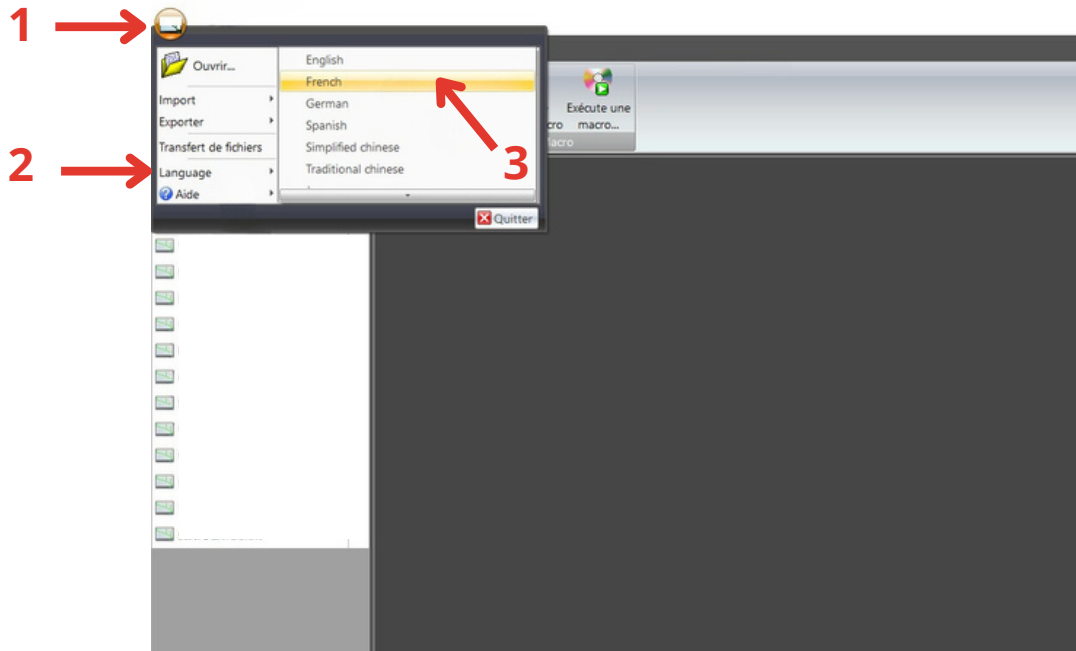


Téléchargement :

FiberCable 2 (V848) : <http://ofs.updatemyunit.net/>

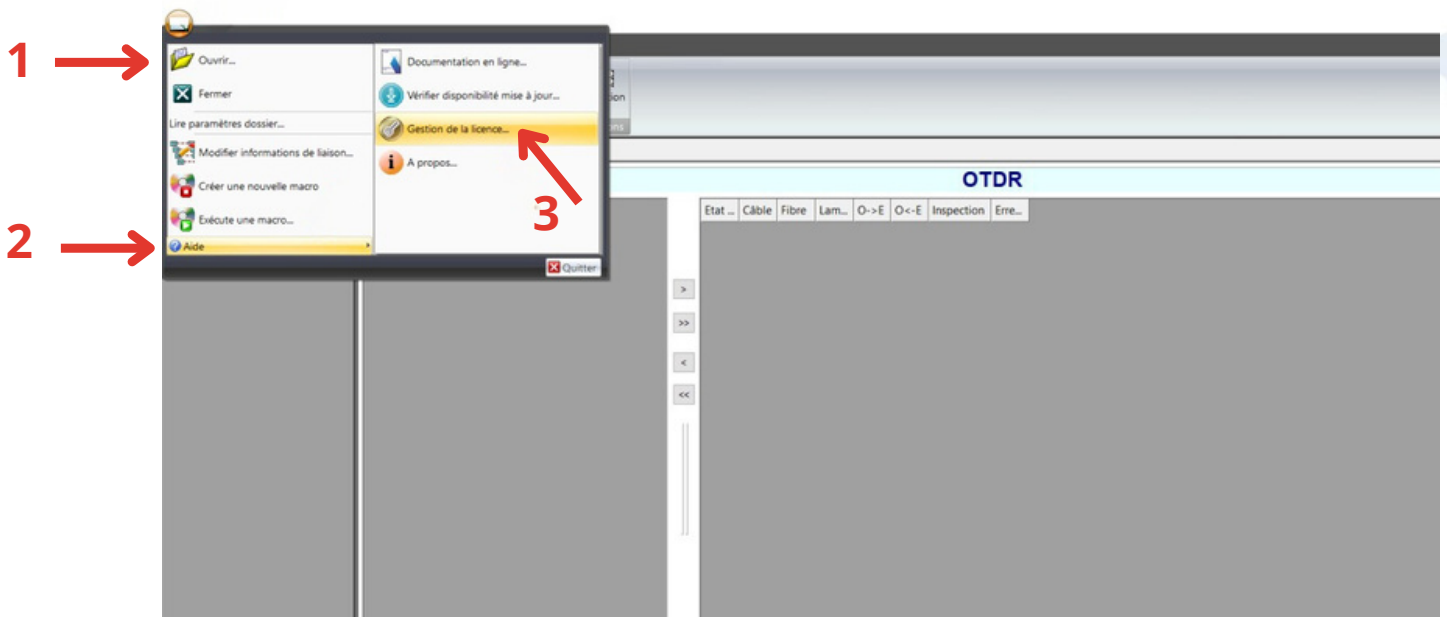
Paramétrage en Français

- Fermer toutes les fenêtres ouvertes
- Cliquer sur les boutons 1, 2 et 3 de l'image suivante :



Activation de la licence

Pour activer votre licence Fibercable2, Cliquer sur les boutons 1, 2 et 3 de l'image suivante :



Lorsque la page suivante s'ouvre, cliquer sur "Entrer une clé de produit" :

Gestion de la licence

Merci d'avoir choisi le logiciel **VIAVI FiberTrace/FiberCable 2 suite**, l'outil de rapport de test de fibres de **VIAVI**. Parmi les licences disponibles, vous pouvez avoir :

- *FiberTrace Viewer 2*: Ne nécessite pas licence
- *FiberTrace 2*: nécessite une licence *FiberTrace 2*
- *FiberCable 2*: nécessite une licence *FiberCable 2*

A la première installation du logiciel *FiberCable 2 suite*, une période d'essai de 30 jours vous est offerte. Au delà de cette période, si aucune licence valide n'est fournie, le logiciel bascule en mode *FiberTrace 2 viewer*.

Une licence est représentée par une clé de produit (Product Key) que vous devez saisir afin d'activer les fonctionnalités désirées. Cliquez sur "[Obtenir une clé de produit...](#)" pour plus d'informations.

Veuillez contacter votre représentant VIAVI le plus proche pour obtenir une licence.

Veuillez saisir une clé de produit (Product Key) en cliquant sur le bouton "[Entrer une clé de produit...](#)".
Pendant cette opération, vous pouvez décider d'activer automatiquement votre licence.

Vous devez activer votre licence
Cette activation n'est possible que si votre ordinateur dispose d'une connexion internet sans restrictions trop sévères (pare-feux, ...).

La période d'essai de la licence FiberCable 2 expire dans 29 jours.

SVP ne me montrez plus cette fenêtre. Je souhaite seulement utiliser la version FiberTrace 2 Viewer

Activer

Désactiver

Fermer

Puis :

- Cocher la case "Activer immédiatement"
- Cocher la case "Tous les utilisateurs (nécessite des droits administrateur)"
- Entrer votre clé de licence :

Clef de produit

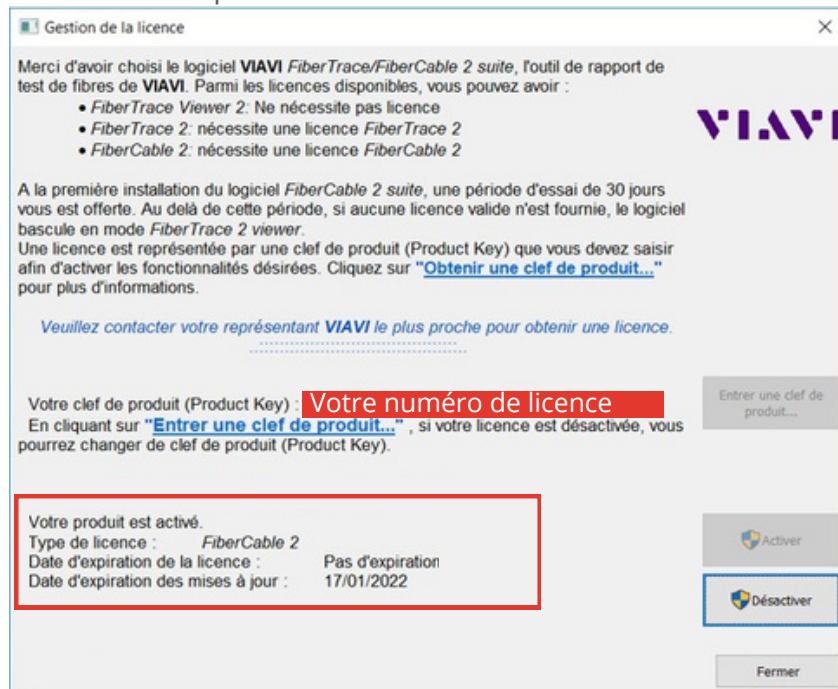
Entrer la clé de produit de votre licence (XXXXXX-XXXXXX-XXXXXX-XXXXXX)

Tous les utilisateurs (nécessite des droits administrateur)

Activer immédiatement

OK Annuler

La licence est ensuite activée pour une durée indéterminée :



Attention : Les mises à jour sont disponibles pour une durée de 3 ans. Passé ce délai, il est nécessaire de renouveler l'achat de la licence pour avoir de nouveau accès aux mises à jour logiciel.

Désactivation de la licence pour changement de poste utilisateur

Pour déplacer la licence FiberCable 2 et l'utiliser sur un autre poste utilisateur, il faut cliquer sur "Désactiver"

